





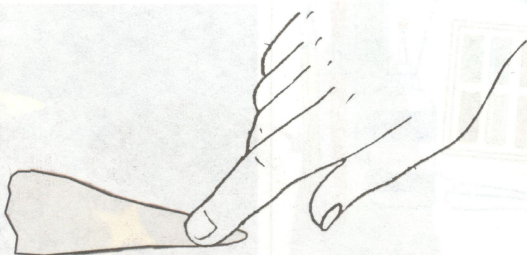
Слепи ножку гриба и её белый «воротничок».



Ножка гриба



«Воротничок» гриба



Соедини готовые детали*.

Обрати внимание: белый «воротничок» находится на ножке под шляпкой гриба. Не забудь оформить шляпку гриба белыми крапинками.

