
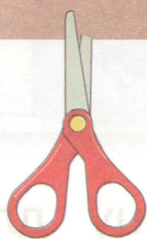

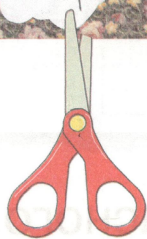




Экономно расходуй ткань, располагая выкройки деталей на лоскутках.



Обведи контуры выкроек мелом. Вырежи детали.



Отрежь от зелёной ткани две детали прямоугольной формы для полянки. Сделай бахрому. Выдерни булавкой с колечком несколько ниточек по одному из краёв лоскутка.



Расположи детали на листе цветного картона. Приклей детали.

