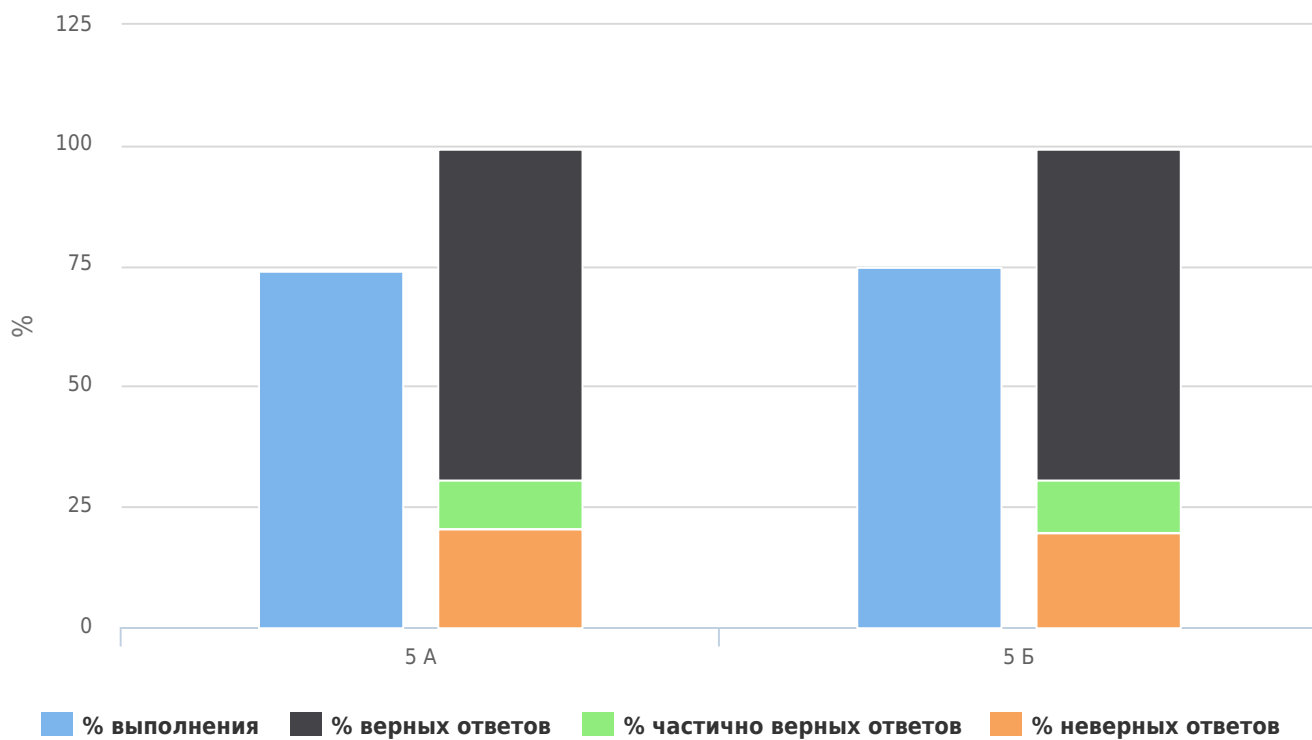


Мониторинг индивидуальных достижений учащихся 2016-2017
 Входящее тестирование
 Математика
 5

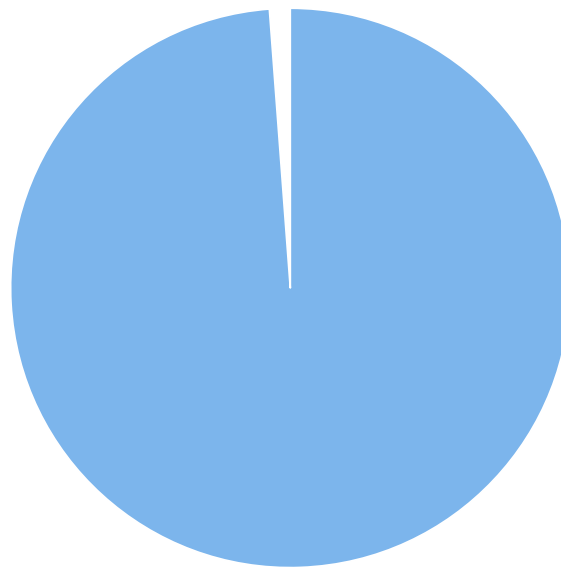
Результаты тестирования

№	Класс	% выполнения	% верных ответов	% частично верных ответов	% неверных ответов
1	5 А	74,42 %	69,12 %	10,29 %	20,59 %
2	5 Б	75,17 %	69,41 %	10,59 %	20,00 %
Средний % показатель по параллели		74,79 %	69,26 %	10,44 %	20,29 %



Распределение классов по % выполнения

% выполнения	Количество классов	% учеников
Менее 50%	0	0,00 %
50-60%	0	0,00 %
60-70%	0	0,00 %
70-80%	2	100,00 %
80-90%	0	0,00 %
Более 90%	0	0,00 %

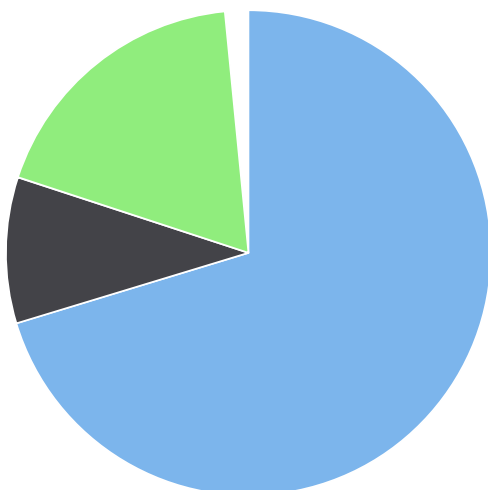


■ 70-80%

Распределение классов по % выполнения заданий разного уровня сложности

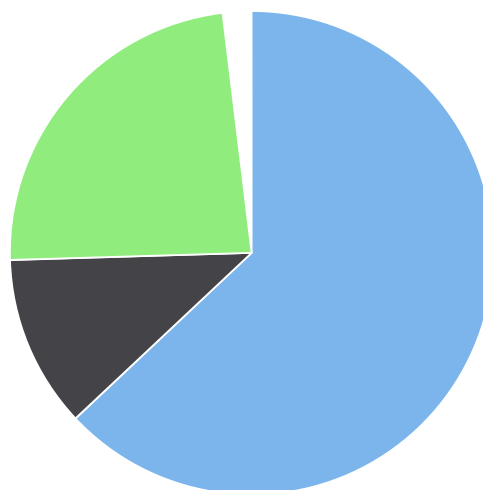
Уровень сложности	% верных ответов	% частично верных ответов	% неверных ответов
Базовый	71,43 %	9,87 %	18,70 %
Повышенный	64,22 %	11,76 %	24,02 %

Базовый



■ % верных ответов
■ % частично верных ответов
■ % неверных ответов

Повышенный



■ % верных ответов
■ % частично верных ответов
■ % неверных ответов

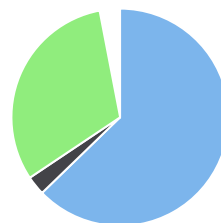
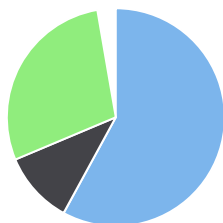
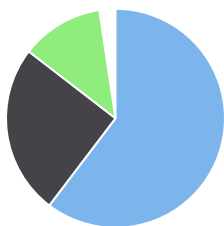
Распределение по % выполнения заданий по разделам программы

Раздел программы	% верных ответов	% частично верных ответов	% неверных ответов
Числа и величины	61,76 %	25,74 %	12,50 %
Арифметические действия	59,56 %	11,03 %	29,41 %
Геометрические величины	64,71 %	2,94 %	32,35 %
Работа с текстовыми задачами	72,79 %	0,00 %	27,21 %
Пространственные отношения. Геометрические фигуры.	90,20 %	0,00 %	9,80 %
Работа с информацией	72,06 %	26,47 %	1,47 %

Числа и величины

Арифметические
действия

Геометрические
величины



% верных ответов
% частично верных отве
% неверных ответов

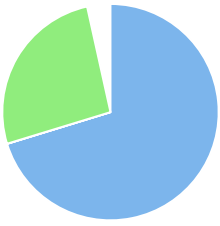
% верных ответов
% частично верных отве
% неверных ответов

% верных ответов
% частично верных отве
% неверных ответов

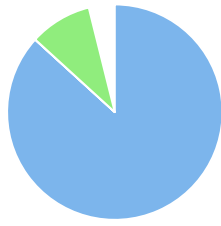
Работа с текстовыми
задачами

Пространственные
отношения.
Геометрические фигуры.

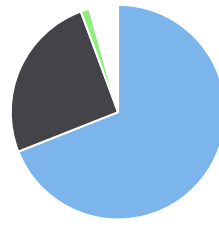
Работа с информацией



% верных ответов
% частично верных отве
% неверных ответов



% верных ответов
% частично верных отве
% неверных ответов



% верных ответов
% частично верных отве
% неверных ответов

Отчет об индивидуальном % ответа на вопрос

#	Класс	Номер вопроса																			
		1	2	3	4	5	6	7	8	9	10	11	12	13	14	15	16	17	18	19	20
1	5 А	82,35 %	70,59 %	61,76 %	68,24 %	70,59 %	64,71 %	64,71 %	89,71 %	47,06 %	82,35 %	74,51 %	64,71 %	100,00 %	94,12 %	76,47 %	100,00 %	70,59 %	82,35 %	82,35 %	41,18 %
2	5 Б	100,00 %	76,47 %	58,82 %	82,35 %	64,71 %	47,06 %	52,94 %	77,94 %	47,06 %	76,47 %	66,67 %	70,59 %	94,12 %	76,47 %	100,00 %	100,00 %	70,59 %	88,24 %	94,12 %	58,82 %
Средний % выполнения вопроса		91,18 %	73,53 %	60,29 %	75,29 %	67,65 %	55,88 %	58,82 %	83,82 %	47,06 %	79,41 %	70,59 %	67,65 %	97,06 %	85,29 %	88,24 %	100,00 %	70,59 %	85,29 %	88,24 %	50,00 %