

**Частное образовательное учреждение высшего образования  
«Русско-Британский Институт Управления»  
(ЧОУВО РБИУ)**

**Общеобразовательная школа «7 ключей»**

УТВЕРЖДЕНА

приказом Ректора  
от 29.12.2015 № 10-01-04/208



Т.В. Усынина


**ИНСТРУКЦИЯ ПО ОХРАНЕ ТРУДА  
ДЛЯ ОБУЧАЮЩИХСЯ ПРИ РАБОТЕ С ЭЛЕКТРИЧЕСКИМ УТЮГОМ**

---

РИ-6.4-21-43

Дата введения 29 декабря 2015 г.


Челябинск 2015

 <b>РБИУ</b>	<b>ЧОУВО РБИУ</b>	
Инструкция по охране труда для обучающихся при работе с электрическим утюгом	<i>Рабочая инструкция</i>	
	<b>РИ-6.4-21-43</b>	

### Содержание документа

1. Общие требования безопасности .....	4
2. Требования безопасности перед началом занятий.....	4
3. Требования безопасности во время занятий .....	4
4. Требования безопасности в аварийных ситуациях.....	5
5. Требования безопасности по окончании занятия.....	5

Разработчики:	Першина О.В.	<b>с. 3 из 5</b>
Дата разработки:	21.12.2015	

 <b>РБІУ</b>	<b>ЧОУВО РБІУ</b>
<b>Инструкция по охране труда для обучающихся при работе с электрическим утюгом</b>	<i>Рабочая инструкция</i>
	<b>РИ-6.4-21-43</b>

### **1. Общие требования безопасности**

- 1.1. Инструкция предназначена для обучающихся на уроках технологии при работе с электрическим утюгом.
- 1.2. Работа с электрическим утюгом предусматривает использование электрического тока напряжением 220В и строгое соблюдение мер электробезопасности, исключающих поражение электрическим током.
- 1.3. К работе с электрическим утюгом допускаются обучающиеся с 5-го класса, прошедшие медицинский осмотр, прошедшие инструктаж по технике безопасности, имеющие знания выполняемого вида работ, одетые в рабочую форму.
- 1.4. Опасные производственные факторы:
- ожоги рук при касании нагретых металлических частей утюга или паром при обильном смачивании материала;
  - возникновение пожара при оставлении без присмотра, включенного в сеть электрического утюга;
  - поражение электрическим током.
- 1.5. Рабочее место должно быть оборудовано специальной гладильной доской с несгораемой подставкой под утюг и диэлектрическим резиновым ковриком.
- 1.6. При работе с электрическим утюгом используется спецодежда: индивидуальный хлопчатобумажный халат или фартук с нарукавниками и головной убор (берет или косынка).
- 1.7. В процессе работы соблюдать правила ношения спецодежды, пользования индивидуальными и коллективными средствами защиты, соблюдать правила личной гигиены, содержать в чистоте рабочее место.
- 1.8. Обучающиеся, допустившие невыполнение или нарушение инструкции по технике безопасности, привлекаются к ответственности и со всеми обучающимися проводится внеплановый инструктаж по охране труда.


### **2. Требования безопасности перед началом занятий**

- 2.1. Проверить исправность сетевого шнура, вилки и розетки.
- 2.2. Поместить шнур в специальный держатель (шнур не должен мешать глажению).
- 2.3. Надеть спецодежду, волосы убрать под косынку.
- 2.4. Убедиться в наличии термостойкой подставки для утюга и диэлектрического коврика на полу около места для глажения.

### **3. Требования безопасности во время занятий**

- 3.1. Включать электрический утюг в сеть и выключать сухими руками. Не касаться мокрыми руками сетевого шнура и токоведущих частей электрического утюга. Работать с электрическим утюгом, стоя на резиновом коврике.
- 3.2. Остерегаться одновременного прикасания руками к электрическому утюгу и трубам отопления и др. заземленной и токопроводящей арматуре.
- 3.3. Следить за правильным выбором режима работы электрического утюга, в зависимости от материала. Узнать о режиме глажения можно по условным обозначениям.
- 3.4. При работе следить за тем, чтобы горячая подошва электрического утюга не касалась электрического шнура.
- 3.5. Запрещается без присмотра оставлять включенный в сеть электрический утюг. При глажении электрический утюг ставить только на специальную подставку.

Разработчики:	Першина О.В.	<b>с. 4 из 5</b>
Дата разработки:	21.12.2015	

 <b>РБИУ</b>	<b>ЧОУВО РБИУ</b>	
	Инструкция по охране труда для обучающихся при работе с электрическим утюгом	Рабочая инструкция  РИ-6.4-21-43

3.6. Во избежание ожогов рук не касаться горячих металлических частей электрического утюга и не смачивать обильно материал водой, чтобы избежать ожоги рук паром.

3.7. Следить за нормальной работой электрического утюга. При перегреве электрического утюга изменить режим работы или отключить от сети, дав возможность ему остыть.

#### 4. Требования безопасности в аварийных ситуациях

4.1. При возникновении неисправности в работе электрического утюга (появлении искрения, дыма, запаха подгорания изоляции сетевого шнура, вилки или розетки и т.д.), немедленно прекратить работу, отключить электрический утюг и сообщить учителю об аварийной ситуации.

4.2. При получении травмы с помощью учителя оказать первую помощь пострадавшему при необходимости отправить его в ближайшее лечебное учреждение и сообщить об этом администрации образовательной организации.

#### 5. Требования безопасности по окончании занятия

5.1. Отключить электрический утюг от электросети. Не извлекать вилку из штепсельной розетки рывком за шнур. Это может привести к обрыву шнура и короткому замыканию в розетке, и как следствие, возгоранию электропроводки и возникновению пожара.


5.2. Не класть шнур с вилкой на горячий утюг, чтобы не повредить изоляцию провода. Не прикасаться руками к нагретым частям электрического утюга.

5.3. После окончания работы привести рабочее место в порядок.

5.4. Снять спецодежду и вымыть руки.

Согласовано

Первый проректор

 М.В. Усынин

21.12.2015  
(дата)

Директор общеобразовательной школы «7 ключей»

 Н.А. Попова

22.12.2015  
(дата)

Юрист

 А.А. Аполовников

22.12.2015  
(дата)

Разработчики:	Першина О.В.	с. 5 из 5
Дата разработки:	21.12.2015	

Инструкция по охране труда для обучающихся при работе с электрическим утюгом рассмотрена и рекомендована к внедрению решением ученого совета ЧОУВО РБИУ протокол № 05 от 28.12.2015

Разработчик:

Учитель технологии

21.12.2015  
(дата)



О.В. Першина